



Επισκόπηση συναλλαγών, 3^ο τρίμηνο 2016

Εκδόσεις χρέους:

Τον Ιούλιο η Κυπριακή Δημοκρατία προχώρησε στην έκδοση 7-ετούς ευρωομολόγου EMTN ύψους 1 δισ. ευρώ με επιτόκιο 3,75% (απόδοση 3,80%). Οι επενδυτές ήταν κυρίως Διαχειριστές Ταμείων με ποσοστό 62% και Τράπεζες με ποσοστό 22%. Γεωγραφικά υπήρξε μια ευρεία κατανομή επενδυτών. Συγκεκριμένα, οι κύριοι επενδυτές προήλθαν κατά 28% εξίσου από το Ηνωμένο Βασίλειο και την υπόλοιπη Ευρώπη, και κατά 24% από τις ΗΠΑ.

Στην αγορά Γραμματίων Δημοσίου, η μέση σταθμική απόδοση στη δημοπρασία Γραμματίων Δημοσίου 13 εβδομάδων σημείωσε μείωση τον Σεπτέμβριο στο 0,61% από την αντίστοιχη δημοπρασία Ιουνίου με απόδοση 0,89%. Ακόμη, ο δείκτης κάλυψης (bid to cover ratio) της δημοπρασίας του Σεπτεμβρίου αυξήθηκε στο 1,7 σε σύγκριση με την αντίστοιχη δημοπρασία του Ιουνίου με δείκτη κάλυψης στο 1,1. Συνολικά, ο βραχυπρόθεσμος δανεισμός στο τέλος του τρίτου τριμήνου του 2016 σημείωσε μείωση κατά 16 εκ. ευρώ σε σύγκριση με το τέλος του δεύτερου τριμήνου φθάνοντας στα 326 εκ.

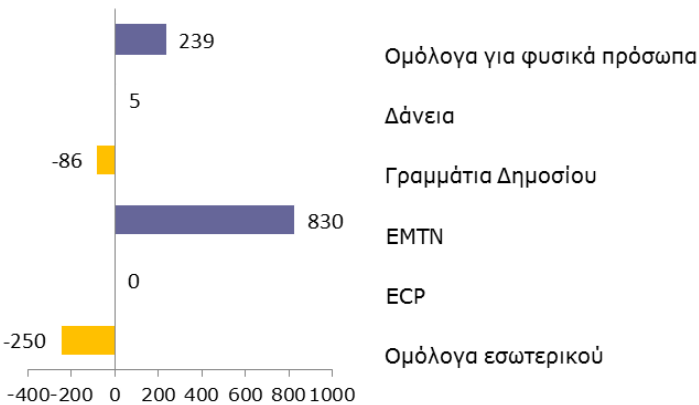
Οι εκδόσεις σειρών του 6-ετούς ομολόγου για φυσικά πρόσωπα συνεχίστηκαν με έκδοση 101 εκ. ευρώ κατά το υπό αναφορά τρίμηνο.

Αποπληρωμές χρέους:

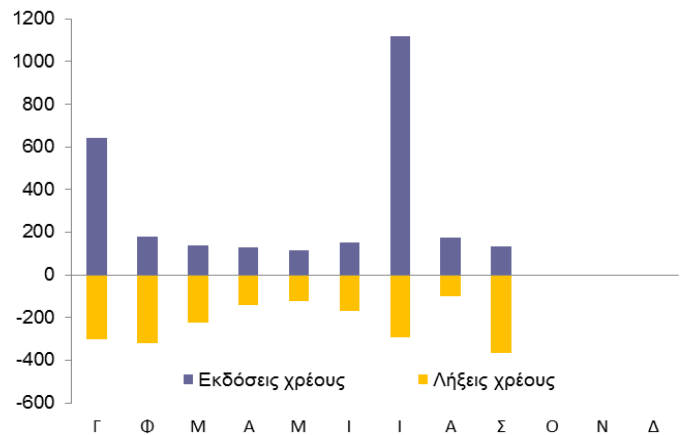
Τον Σεπτέμβριο το Γραφείο Διαχείρισης Δημόσιου χρέους διενήργησε επαναγορές εγχώριων ομολόγων λήξεως 2020-21 ύψους 236 εκ. στα πλαίσια της διαχείρισης υποχρεώσεων. Οι λήξεις βραχυπρόθεσμου χρέους για το τρίμηνο ανήλθαν στα 342 εκ. ευρώ. Διενεργήθηκαν επίσης αποπληρωμές δανείων ύψους 81 εκ. ευρώ.

Μεταβολή χρέους Ιαν. - Σεπτέμβριος 2016

Κατά χρηματοδοτικό εργαλείο, € εκ.



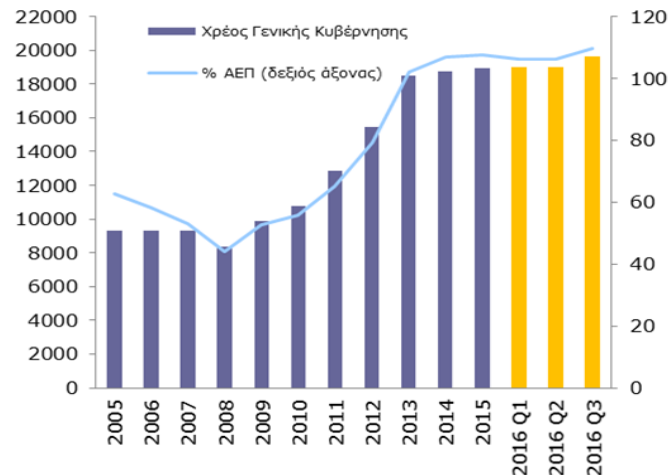
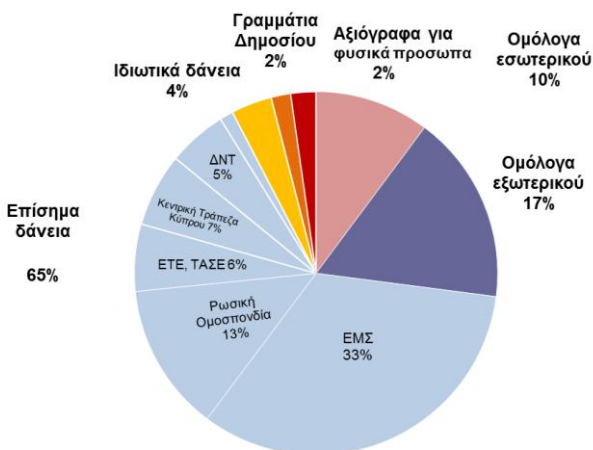
Μηνιαία συνεισφορά, € εκ.



Ύψος και διάρθρωση χρέους

Κατά χρηματοδοτικό εργαλείο, Σεπτέμβριος 2016

Εξέλιξη δημόσιου χρέους, € εκ. ⁽¹⁾



(1) Περιλαμβάνει το απόθεμα ρευστότητας

Δομή χρέους

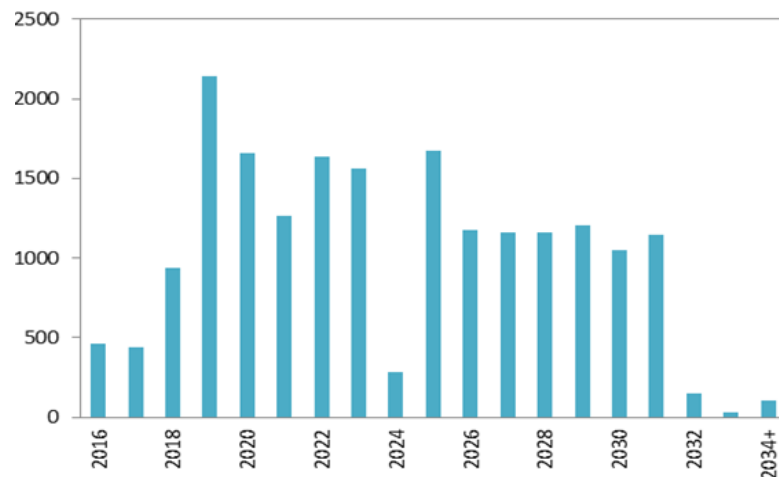
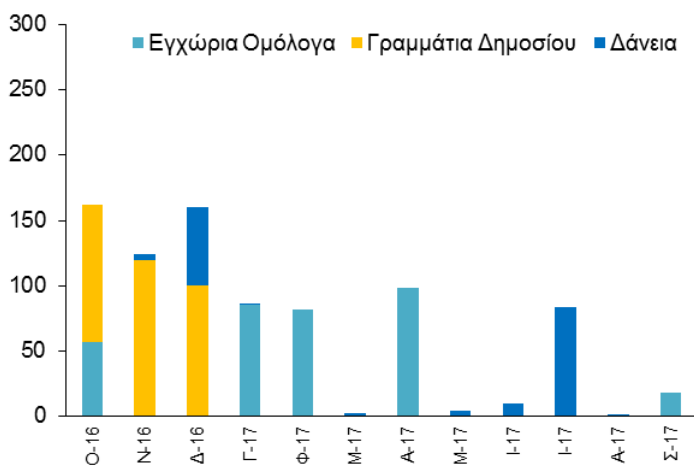
Χρέος Κεντρικής Κυβέρνησης ¹	30-09-16 € 19.387 εκ.	30-06-16 € 18.717 εκ.	30-09-15 € 18.825 εκ.
Χρέος εσωτερικού	21%	23%	24%
Χρέος εξωτερικού	79%	77%	76%
Βραχυπρόθεσμης διάρκειας ²	2%	2%	2%
Μεσομακροπρόθεσμης διάρκειας	98%	98%	98%
Κυβερνητικοί τίτλοι	34%	31%	35%
Δάνεια	66%	69%	65%
Σταθερού επιτοκίου	57%	54%	57%
Κυμαινόμενου επιτοκίου ³	43%	46%	43%
Σε εγχώριο νόμισμα	95%	95%	96%
Σε ξένα νομίσματα ⁴	5%	5%	4%

1. Προσωρινά στοιχεία. Δεν περιλαμβάνονται ενδοκυβερνητικές υποχρεώσεις της κεντρικής κυβέρνησης και χρέος ημικρατικών οργανισμών που συγκαταλέγονται στην κεντρική κυβέρνηση.
2. Αρχική διάρκεια έκδοσης.
3. Δεν περιλαμβάνει το βραχυπρόθεσμο χρέος.
4. Μετά από πράξεις swap συναλλάγματος. Συναλλαγματική ισοτιμία κατά την υπό αναφορά ημερομηνία.

Χρονοδιάγραμμα λήξης χρέους

Χρέος ληξιπρόθεσμο εντός 12 μηνών, € εκ.

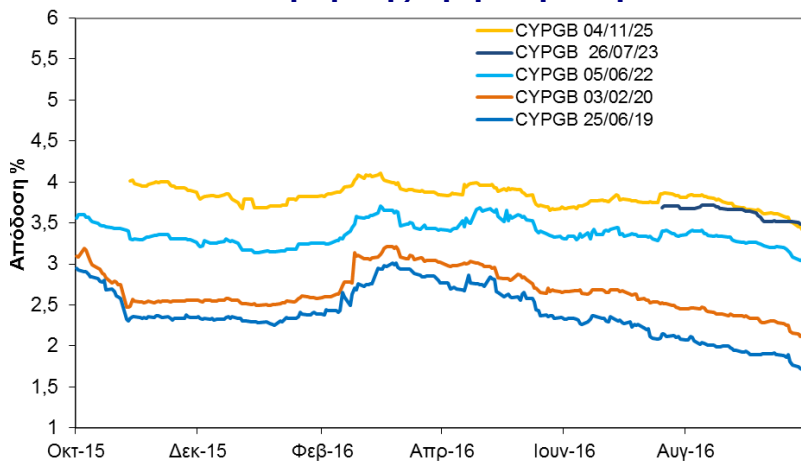
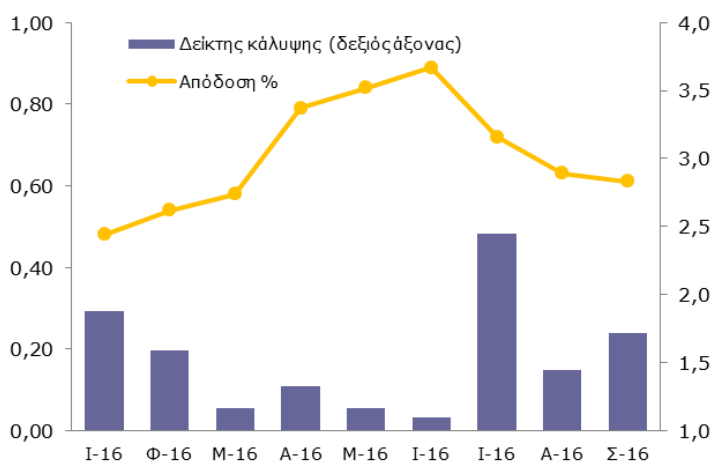
Συνολικό χρέος, € εκ.



Κόστος εμπορεύσιμου χρέους

Πρωτογενής αγορά Γραμματίων

Δευτερογενής αγορά ομολόγων



Πηγή: Bloomberg

Συνοπτομογραφίες: ΓΔ: Γραμμάτια Δημοσίου, ΔΝΤ: Διεθνές Νομισματικό Ταμείο, ΕΜΣ: Ευρωπαϊκός Μηχανισμός Σταθερότητας, ΕΤΕ: Ευρωπαϊκή Τράπεζα Επενδύσεων, ΚΤΚ: Κεντρική Τράπεζα της Κύπρου, ΤΑΣΕ: Τράπεζα Αναπτυξιακής Συμβουλίας της Ευρώπης, ΕCΡ: Βραχυπρόθεσμοι κυβερνητικοί τίτλοι εξωτερικού, ΕMTN (ή CYPGB): Κρατικά ομόλογα εξωτερικού, SDR: Special Drawing Rights, Ειδικά Τραβηκτικά Δικαιώματα. **Ημερομηνία στοιχείων:** 30 Σεπτεμβρίου 2016, εκτός όπου αναφέρεται διαφορετικά. Η αναπαραγωγή επιτρέπεται εφόσον αναφέρεται η πηγή. Αν και έχει καταβληθεί κάθε προσπάθεια για την ορθότητα των στοιχείων η πιθανότητα λάθους δεν μπορεί να αποκλειστεί.



Γραφείο Διαχείρισης Δημόσιου Χρέους
Υπουργείο Οικονομικών
Λευκωσία 1439

pdm@mof.gov.cy
www.mof.gov.cy/pdm
Τηλ: +357 22 601182
Φαξ: +357 22 602749